

2016-2017
BIKOTEKA IRAKURTZEN
Euskara eta Gaztelania
Mintegiak



BIKOTEKA IRAKURTZEN

Irakurketa eta irakurrizko ulermena hobetzeko xede duen hezkuntza-programa bat da, *UAB-ko Grup de Recerca sobre Aprenentatge entre Iguals (GRAI)* taldeak bultzatuta.

Parekoen arteko ikaskuntza 2006-2007 ikasturtetik, Katalunian, abian den *Llegim en parella* programa

BIKOTEKA IRAKURTZEN- LEEMOS EN PAREJA

Es un programa educativo que utiliza la tutoría entre iguales (con alumnos y familias) para la mejora de la competencia lectora. Es un programa de la *UAB-ko Grup de Recerca sobre Aprenentatge entre Iguals (GRAI)*.

El aprendizaje entre iguales es un programa que está en marcha en Cataluña desde el curso 2006-2007, *Llegim en parella*.

IRAKURKETA KONPETENTZIA HOBETZEKO PROGRAMA

**Ikasleen lankidetzaz sustatuz
Parekoen arteko tutoretza**

HOBEKUNTZA ikasleen
-Errendimendu akademikoan
-Autoestimuan
-Erantzukizunean
-Parte hartzean

**BIKOTEEN OSAKETAN
OINARRITUA**

-Rolen banaketa: **Tutoreak eta tutoretzapekoak**

Parekoen arteko tutoretza

FAMILIEN ESKU-HARTZEA

Seme - alabekin etxean irakurketa
esparruan tutore lana aurrera eramane


**GIDOI BAT ABIAPUNTUTZAT
HARTUTA**

-Bi kideek ikasten dute:

- Tutoretzapekoak tutorearen laguntza egokitua eta etengabea jasotzen duelako
- Tutoreak irakastea ikasbide egokia delako

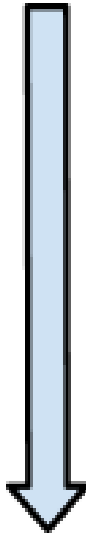
PROGRAMA PARA MEJORAR LA COMPETENCIA LECTORA

Impulsando la colaboración
entre los alumnos
Tutoría entre iguales



MEJORA de los alumnos

- Rendimiento académico
- Autoestima
- Responsabilidad
- Participación



PARTICIPACIÓN DE LA FAMILIA
Lectura en casa con los hij@s para
preparar el rol de tutor



**BASADO EN LA
COMPOSICION DE LAS
PAREJAS**

- Reparto de roles: Tutor y
tutorado

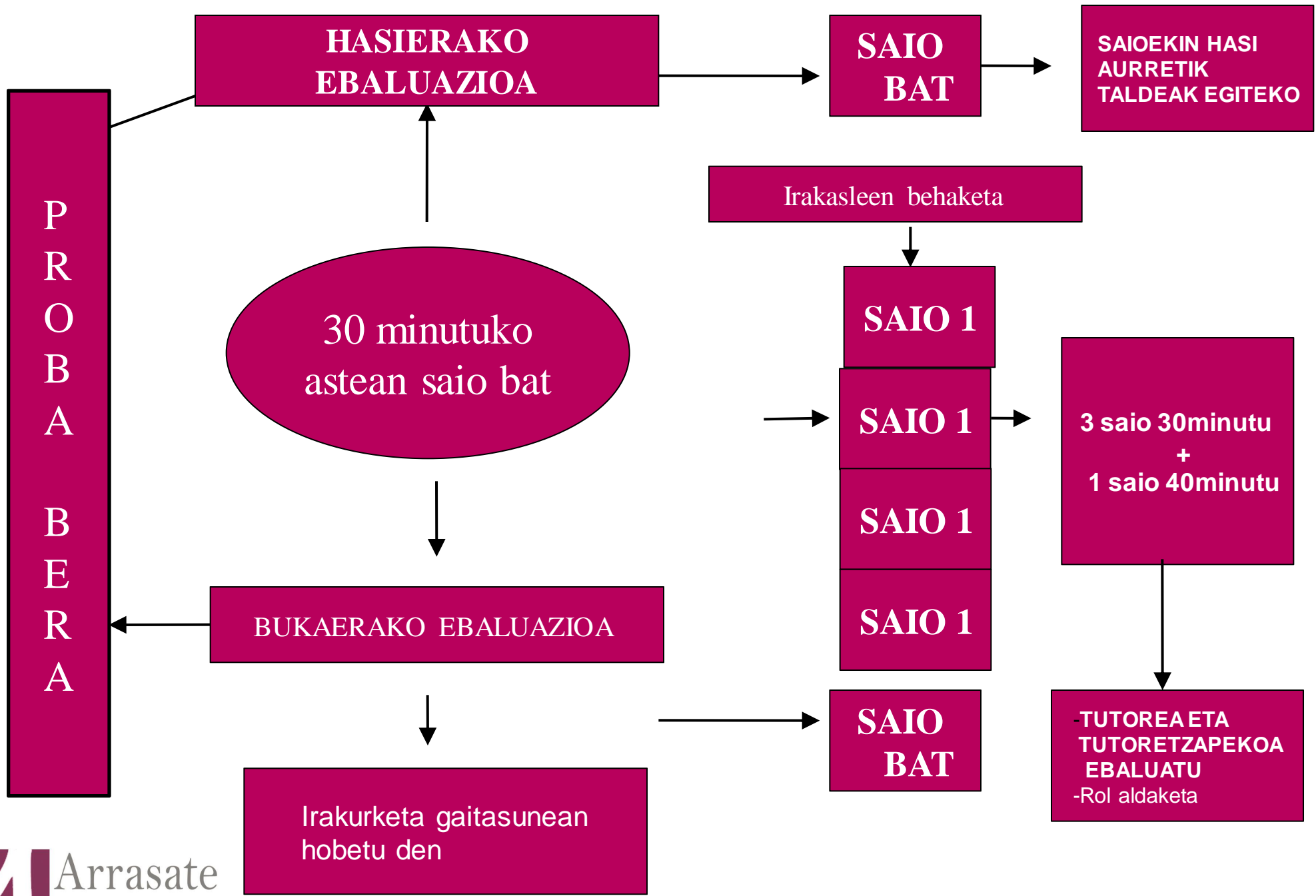


Tutoría entre iguales

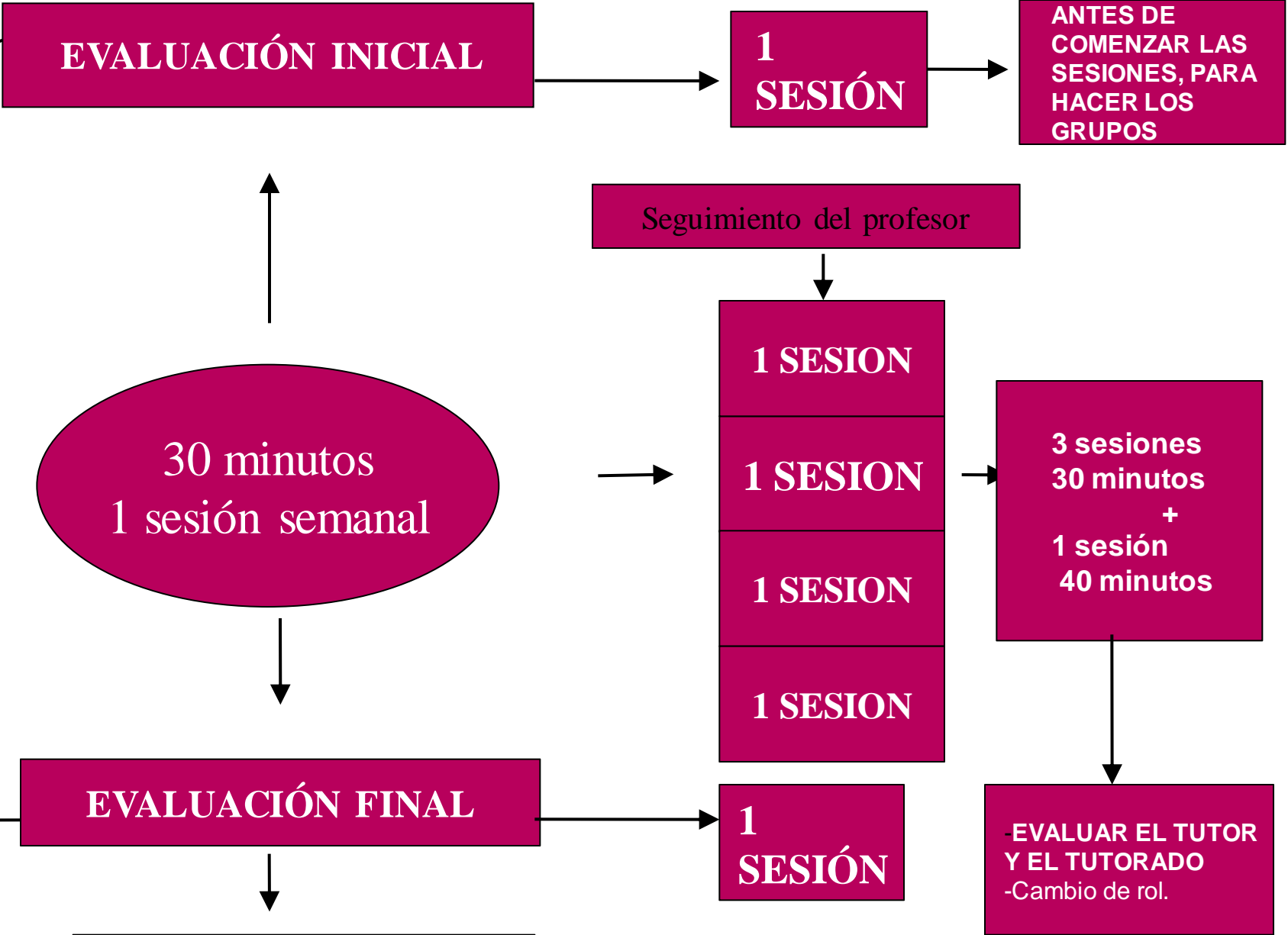


PUNTO DE PARTIDA

- Los dos alumnos aprenden:
- El tutorado recibe una ayuda adecuada, adaptada y continua.
- Enseñar es una manera de aprender para el tutor



**P
r
u
e
b
a**



SAIOAREN ANTOLAKETA

AURRE
SAIOA



Testua emango zaio tutoreari etxean lantzeko



TESTUA
IRAKURRI
AURRETIK



Hipotesiak egingo dira.
Aurretiazko ezaguera aktibatuko da.



TESTUA
OZEN
IRAKURRI



LAU ALDIZ:

1- Tutoreak irakurriko du.

2.-Biek batera irakurriko dute; baina,tutorea pixkat aurretik joaten saiatuko da, erritmo eta doinu egokia markatzeko.

3.-Tutoretzapekoak irakurriko du.PPP teknikari (*Pause,prompt,praise*) jarraituz.Akatsen bat egiten badu,geldialdi bat egin eta tutoretzapekoari abisu emango dio (*Pause*).Handik segundo batzuetara,egindako akatsaz jabetzen ez bada,pista bat emango dio tutoreak (*Prompt*); eta akatsa zuzentzen duenean, irakurtzen jarraitzera animatuko du (*Praise*).

GPS- Gelditu Pista Saritu

4.-Tutoretzapekoak bakarrik irakurriko du.



IRAKURRI
ONDOREN



Hasieran adierazitako hipotesiak egiaztatuko dira eta irakurritako testuaren edukiari buruzko galderei erantzungo zaizkie. Jarduera osagarriak egingo dira lan erritmoaren arabera.

ESTRUCTURA DE LA SESION

PRE-
SESION



Entrega del texto al tutor para su preparación en casa

ANTES DE LA
LECTURA



El tutor guiará las actividades previas a la lectura, e intentará activar la creación de hipótesis sobre las características del texto

LECTURA EN
ALTO



CUATRO VECES:

- 1.- Lectura por parte del tutor.
- 2.- Leen los dos a la vez. El tutor intentará ir por delante, marcando el ritmo, la entonación y el tono adecuado.
- 3.- Lectura por parte del tutorado. Siguiendo la técnica PPP (*Pause, prompt, praise*). Si comete un error, el tutor le para y le da un aviso (*Pause*). Si a los pocos segundos no se da cuenta del error, el tutor le dará una pista (*Prompt*); y cuando lo haga bien, el tutor le animará a seguir (*Praise*)

GPS- Gelditu Pista Saritu

- 4.- Lectura por parte del tutorado.

TRAS LA
LECTURA



Se comprobarán las hipótesis y se responderán las cuestiones relacionadas con la comprensión del texto. Se planterán actividades complementarias dependiendo del ritmo.

Zein mailatan? Noiz?

- EUSKARAN:

1.mailan urritik aurrera eta 2. mailan abendutik aurrera

- GAZTELANIAN:

1. mailan abendutik aurrera.

BIDEOAK IKUSTEKO LOTURAK

EUSKARAZ:

<https://www.youtube.com/watch?v=xmVmR1iCtJI>

GAZTELANIAZ:

<https://www.youtube.com/watch?v=xSSUyzHVzIE>

<https://vimeo.com/21653751>

MILA ESKER ZUEN
ARRETARENGATIK!!!

MUCHAS GRACIAS POR
SU ATENCIÓN

